

SEITOKU Moodle マニュアル (学生版)

Version.4.5

2023年4月改訂

改訂履歴

2021年2月1日より

No	日付	内容	担当	Ver.
1	2021/02/01	マニュアル作成	片岡	4.1
2	2021/04/07	Moodle へのログイン方法	片岡	4.2
3	2021/10/21	総合メディア室の問合せアドレスの変更	片岡	4.3
4	2022/03/26	Moodle バージョンアップによる変更	浜田	4.4
5	2023/04/17	Moodle バージョンアップによる変更	田村	4.5

SEITOKU Moodle マニュアル（学生版）

【目次】

はじめに Moodle とは	3
1. 聖徳大学 Moodle を利用するには	4
1-1. Moodle へのログイン方法	4
1-2. マイコースの確認	6
1-3. パスワード変更（パスワードを忘れてしまった場合）	7
2. Moodle のコース基本操作	10
2-1. コース登録（自己登録）について	10
2-2. 課題の提出	12
2-3. 小テストの受験	15
2-4. フォーラムの利用	17

<注意事項>

- ・バックアップやメンテナンスのため、深夜 1:00~7:00 間はシステムを利用できません。
- ・ Moodle アプリを利用している場合に一部機能が利用できない・コースが検索できない等の問題があります。本学の Moodle は、WEB ブラウザ（GoogleChrome や Safari など）を利用してください。また、アプリに関する問い合わせは、受け付けておりません。

はじめに Moodle とは

Moodle（ムードル）とは、学習を支援するホームページです。学生は Moodle 上の授業科目（以下「コース」と呼びます）を受講登録することで、オンラインで教材や講義資料の閲覧、ドリル形式で小テストを受験、レポートの課題を提出等、学習することができます。全ての科目が Moodle を利用しているわけではありません。また、利用する機能についても、コースのより様々です。詳細については、シラバスを参照し、担当教職員の指示に従って下さい。

【注意事項】

Moodle 上にアップロードされているコンテンツ（教材）は、自分自身が学習する目的以外では、利用できません。担当教職員の許可を得ず無断でインターネット上のコンテンツに掲載すること、他人にコピー配布することは絶対にしないで下さい。（著作権侵害は犯罪です。）

◎「SEITOKU Moodle マニュアル（学生版）」は、version4.1 の情報・機能に基づいて作成されています。Moodle の機能追加やシステム変更があった場合は、SEITOKU Moodle 上のマニュアルを改訂します。

（最新のマニュアルは、Moodle のトップページよりダウンロードできます。）

※不明点や質問等がある場合は、聖徳大学総合メディア室までお問い合わせください。

問い合わせ先：center@wa.seitoku.ac.jp

1. 聖徳大学 Moodle を利用するには

1-1. Moodle へのログイン方法

①下記の URL、または QR コードへアクセスをします。

URL : <http://selms.seitoku.ac.jp/>

QR コード



②対象年度を選択します。

今年度

- 2023年度版（令和5年度）はこちら

前年度のアーカイブ<2022年>

- 2022年度版（令和4年度）はこちら

2023 年度の場合はこちらを選択します。

③右上のログインをクリックします。

SEITOKU Moodle ☆ 多 (2023) 日本語 (ja) ▾

あなたは現在ゲストアクセスを利用しています (ログイン)

学校法人東京聖徳学園 SEITOKU Moodle ☆ 多 (2023)
Home

メインメニュー

フォーラム
サイトアナウ
ス

■このページは2023(令和5)年度開講のサイトです■

※パスワードは初期値に変更されています。

※利用される先生方へ

【コース申請について】

既に申請いただいたコースを作成しています。

最新アナウンスメント

04月 8日 09:00

聖徳大学 システム管理者

Moodleを利用される先生方へ

03月 31日 19:59

聖徳大学 システム管理者

④ご自身のユーザ名、パスワードをそれぞれ入力し、ログインをクリックします。

学校法人東京聖徳学園 SEITOKU
Moodle ☆ 多 (2023) にログインする

ユーザ名

パスワード

ログイン

パスワードを忘れましたか?

【通学】ユーザ名：仁シヤル+学籍番号下6桁

【通信】ユーザ名：仁シヤル+学籍番号10桁

パスワード：聖徳IDのパスワード

(初期パスワード：西暦生年月日下6桁)

例：聖徳花子(学籍番号：1300123456)

ユーザ名：【通学】hs123456

【通信】hs1300123456

※姓が変更になっても在籍中アカウント名は変更されません。

◎ログイン後の画面

SEITOKU Moodle ☆ 多 (2023) 日本語 (ja) ▾

🔔 🗨️ [ユーザー名]

ダッシュボード

ダッシュボード

このページをカスタマイズする

おかえりなさい [ユーザー名] さん! 🙌

ナビゲーション

▼ ダッシュボード
🏠 サイトホーム
> サイトページ
📁 マイコース
> コース

Moodleマニュアル (PDF)

◇ 学生版(PDF)

◇ 教職員版(コース表示)

最新アナウンスメント

04月 8日 09:00

聖徳大学 システム管理者

Moodleを利用される先生方へ

↑

03月 31日 19:59

聖徳大学 システム管理者

聖徳大学 システム管理者

1-2. マイコースの確認

① Moodle にログインするとダッシュボードが開きます。

ダッシュボードの画面がでない場合は、左側の見出しより「ダッシュボード」をクリックしてください。



SEITOKU Moodle ☆ (2023) 日本語 (ja) 聖徳大学 システム管理者

ダッシュボード

ダッシュボード [このページをカスタマイズする](#)

ナビゲーション

- ▼ **ダッシュボード**
- 🏠 サイトホーム
- > サイトページ
- ▼ マイコース
 - > 動作確認用

Moodleマニュアル (PDF)

- ◇ 学生版(PDF)
- ◇ 教職員版(コース表示)

最新アナウンスメント

新しいトピックを追加する...
04月 8日 09:00
聖徳大学 システム管理者
Moodleを利用される先生方へ
03月 31日 19:59
聖徳大学 システム管理者

② マイコースに登録したコースが表示されます。(表示は例です)



SEITOKU Moodle ☆ (2023) 日本語 (ja)

ダッシュボード

ダッシュボード

ナビゲーション

- ▼ **ダッシュボード**
- 🏠 サイトホーム
- > サイトページ
- ▼ マイコース
 - > **サンプルコース**

Moodleマニュアル (PDF)

- ◇ 学生版(PDF)
- ◇ 教職員版(コース表示)

③ コースをクリックするとコース内容が表示されます。(表示は例です)

サンプルコース

ダッシュボード / マイコース / サンプルコース

ナビゲーション

- ダッシュボード
- サイトホーム
- サイトページ
- マイコース
 - サンプルコース
 - 参加者
 - バッジ
 - コンピテンシー
 - 評価
 - アナウンスメントに全体の連絡を入れることができます
 - 説明 (セクションの編集)

アナウンスメントに全体の連絡を入れることができます

コースに登録している学生に入力した内容のメールが送られます

アナウンスメント

一般ニュースおよびアナウンスメント

説明 (セクションの編集)

講師あいさつ XXXXXXXX OOOO

OOについて学習します。

フォーラムを検索する

Go

高度な検索

直近イベント

直近のイベントはありません。
カレンダーへ移動する ...

最近の活動

2022年 02月 27日(日曜日) 14:08
以来の活動

1-3. パスワード変更

① 右上のアイコンの▼をクリックし、プリファレンスをクリックします。

セ9 ▼

プロフィール

評価

カレンダー

プライベートファイル

レポート

プリファレンス

ログアウト

② パスワードを変更するをクリックします。

プリファレンス

ユーザアカウント	ポートフォリオ	バッジ
<ul style="list-style-type: none">プロフィールを編集するパスワードを変更する優先言語フォーラムプリファレンスエディタプリファレンスコースプリファレンスカレンダープリファレンスメッセージプリファレンス通知プリファレンス	<ul style="list-style-type: none">設定転送ログ	<ul style="list-style-type: none">バッジを管理するバッジプリファレンスバックアップ設定

③ 現在のパスワードと新しいパスワードを2つ入力し、「変更を保存する」をクリックします。

パスワードを変更する

ユーザ名
zz179999

現在のパスワード *

新しいパスワード *

新しいパスワード (もう一度) *

変更を保存する キャンセル

→ パスワードが変更されます。

◎パスワードを忘れてしまった場合

- ① ログイン画面で「あなたのユーザー名またはパスワードを忘れましたか？」をクリックします。

学校法人東京聖徳学園 SEITOKU
Moodle ☆ 𠄎 (2023) にログインする

- ② 「ユーザ名で検索する」か「メールアドレスで検索する」の 2 つの方法があります。それぞれ Moodle の「ユーザ名」「メールアドレスを入力して、「検索ボタン」をクリックします。

パスワードをリセットするにはあなたのユーザ名またはメールアドレスを以下に入力してください。データベース内であなたを探ることができた場合、再度アクセスするための手順を記載したメールをあなたのメールアドレス宛に送信します。

ユーザ名で検索する

ユーザ名

メールアドレスで検索する

メールアドレス

Moodle 登録メールアドレスに Moodle からメールが届きます。

メールに指示されたアドレスにアクセスしてパスワードの再発行を受けます。

再度、Moodle からのメールに再発行されたパスワードが記載されていますので、

ログイン後、パスワードを変更します。

※再発行を通知するメールが届かない場合は、総合メディア室まで問合せてください。

アドレス : center@wa.seitoku.ac.jp

2. Moodle のコース基本操作

2-1. コース登録（自己登録）について

① Moodle をログインし、左のメニューのサイトホームをクリックします。



② 画面をスクロールし、「コース検索をする」に授業名もしくは担当教員の名前を入力して Go をクリックします。



③ 検索結果がでてきます。(例：英語) 該当のコースのタイトルをクリックします。

学校法人東京聖徳学園 SEITOKU Moodle ☆ ≡ (2023)

ダッシュボード / コース / 検索 / 英語

コースを検索する

英語

Go

ナビゲーション

- ▼ ダッシュボード
- 🏠 サイトホーム
- ▶ サイトページ
- ▶ コース

Moodleマニュアル

◇ 学生版

◇ 教職員版

※現在、マニュアルを修正

検索結果: 2

🔍 英語 III (心理・社福2) 【春学期】 【大学】 心理学科・社会福祉学科 2年 / [REDACTED]



カテゴリ: 【大学】 心理学科 外国語科目

🔍 英語 III (文2) 【春学期】 【大学】 文学科 2年 / [REDACTED]



カテゴリ: 【大学】 文学科 外国語科目

④ 登録オプションの「私を登録する」をクリックしたら、自己登録完了です。

マイコースに授業名が記載されます。

※ログイン画面がでた場合は、ユーザ名：聖徳 ID (イニシャル+学籍番号下6桁)

パスワード：Moodle のパスワード (初期値：西暦生年月日下6桁) を入力

登録オプション

[REDACTED]

自己登録 (学生)

登録キーは必要ではありません。

私を登録する

◎ 「登録キー」を入力する場合は、コース担当教員から事前に連絡があります。分からない場合は、担当教員に確認をしてください。

2-2. 課題の提出

Moodle に授業で課されたレポート等の課題を提出することができます。課題提出には、ファイルをアップロードする方法と Moodle 上で直接文章を入力する方法（オンラインテキスト）の 2 つがあります。（どの方法で提出するかは授業担当教員が設定します）

提出期限や指定された形式を守って課題を提出しましょう。

- ① トピック内に設定されている課題（例：第 1 回課題）をクリックし、課題の内容を表示します。



- ② 課題の内容や提出期限を確認し、「提出物をアップロードする」をクリックします。

第一回課題

開始: 2023年 04月 9日(日曜日) 00:00
期限: 2025年 03月 17日(月曜日) 00:00

とりあえずとりかかること。
📄 過大な課題.docx 2023年 04月 10日 12:16

提出物をアップロード・入力する

●ファイルでアップロードする場合

提出するレポートファイルを Moodle にアップロードするために破線で囲まれたウィンドウにファイルをドラッグ&ドロップします。もしくは(ファイルの追加)で対象のファイルを選択し、アップロードします。

第1回課題

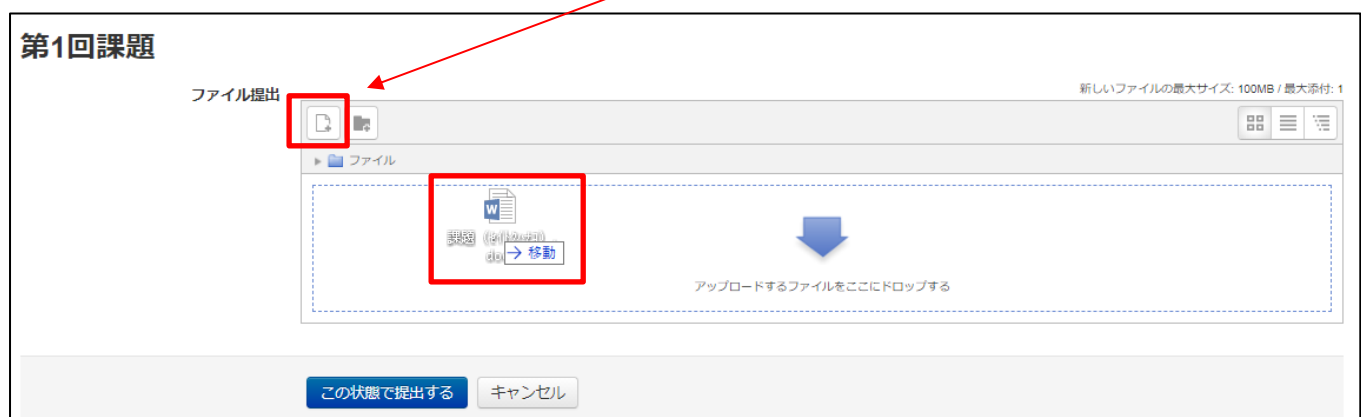
ファイル提出 新しいファイルの最大サイズ: 100MB / 最大添付: 1

📁 ファイル

📄 課題 (0/100KB) del → 移動

アップロードするファイルをここにドロップする

この状態で提出する キャンセル



- ③ アップロードしたファイルが表示されていることを確認し、「この状態で提出する」をクリックして提出が完了です。なお、名称・作成者変更、ファイルを削除する場合は、アイコンをクリックして編集画面で操作ができます。

第1回課題

ファイル提出 新しいファイルの最大サイズ: 100MB / 最大添付: 1

ファイル



課題 (セトケケ) .docx

この状態で提出する
キャンセル

編集 課題 (セトケケ) .docx

ダウンロード
削除

名称

課題 (セトケケ) .docx

作成者

00001234 セトケケ

ライセンスを選択する 不許複製・禁無断転載 (All rights reserved)

パス /

更新
キャンセル



最終更新日時 2021年 01月 22日 11:32


作成日時 2021年 01月 22日 11:32

サイズ 8.7MB

- ④ ステータスが提出済みとなっているか、必ず確認をします。

※下書きのままとなっていた場合、未提出という扱いとなるため確認をしましょう！

提出ステータス

提出ステータス	評定のために提出済み
評定ステータス	未評定
残り時間	課題は 1 年 331 日 早く提出されました。
最終更新日時	2023年 04月 20日(木曜日) 13:55
ファイル提出	 課題_総合メディア室.docx 2023年 04月 20日 13:45
提出コメント	▶ コメント (0)

●オンラインテキストする場合

① オンラインテキストに直接入力をし、「この状態で提出する」をクリックします。

第1回課題

オンラインテキスト

段落

B *I* ☰ ☷ 🔗 🔗 🔗 🖼️ 📄 🗑️

パス: p

この状態で提出する キャンセル

② 提出した内容を確認する場合は、「提出を編集する」をクリックして期限内に修正をします。

●ファイルでアップロードする場合の④と同じです。

開始: 2023年 04月 20日(木曜日) 00:00
期限: 2023年 04月 27日(木曜日) 00:00

提出を編集する 提出を削除する


提出ステータス

提出ステータス	評定のために提出済み
評定ステータス	未評定
残り時間	課題は 6 日 9 時間 早く提出されました。
最終更新日時	2023年 04月 20日(木曜日) 14:26

2-3. 小テストの受験

以下を参考にして小テストの受験を行ってください。

① コースに設定されている小テストをクリックし、小テストの内容を表示します。(例: 第1回小テスト)

**第1回小テスト**
制限時間は60分です。問題をよく読み回答してください。

② 利用開始時間になったら、「問題を受験する」をクリックします。

受験可能回数や制限時間等の記載がある場合はよく確認してから受験をして下さい。

第1回小テスト

制限時間は60分です。問題をよく読み回答してください。

受験可能回数: 1

この小テストは 2021年 01月 22日(金曜日) 18:30 に公開されます。

この小テストは 2021年 01月 22日(金曜日) 19:30 に終了します。

制限時間: 1 時間

問題を受験する

③ 問題画面が出たら、それぞれの問題に解答します。

制限時間がある場合は、左の小テストナビゲーションに残り時間が表示されています。

先生のコース

ダッシュボード ▶ コース ▶ 教職員向け ▶ Moodle講習会 ▶ 講習会 (2月7日) ▶ 片岡先生のコース ▶ 第1回 ▶ 第1回小テスト

小テストナビゲーション

1 2 3 4 5 6

テストを終了する ...

残り時間 **0:39:06**

問題 1

未解答
最大評点 1.00

問題にフラグを付ける

信号機が一番左は赤である。○か×のどちらかを選択してください。

1つ選択してください:

○

×

問題 2

未解答
最大評点 1.00

九州の県は次のうちどれでしょうか。全て選択して下さい。

以下の選択肢より選んで下さい

1. 千葉県

2. 福岡県

3. 高知県

4. 熊本県

5. 香川県

問題 3

未解答
最大評点 1.00

問題にフラグを付ける

竹の子の成長速度は最大で1日当たりどれくらいか？必ず単位を英数半角でつけてください。

答え:

問題 4

未解答
最大評点 10.00

問題にフラグを付ける

次の四字熟語を完成させなさい。

① 意 勇② 意気 ③ 一会 ④ 一念 ⑤ 千 隔

⑥ 当千 ⑦ 一 得⑧ 三 明⑨ 風月 ⑩ 千差

問題 5

未解答
最大評点 10.00

問題にフラグを付ける

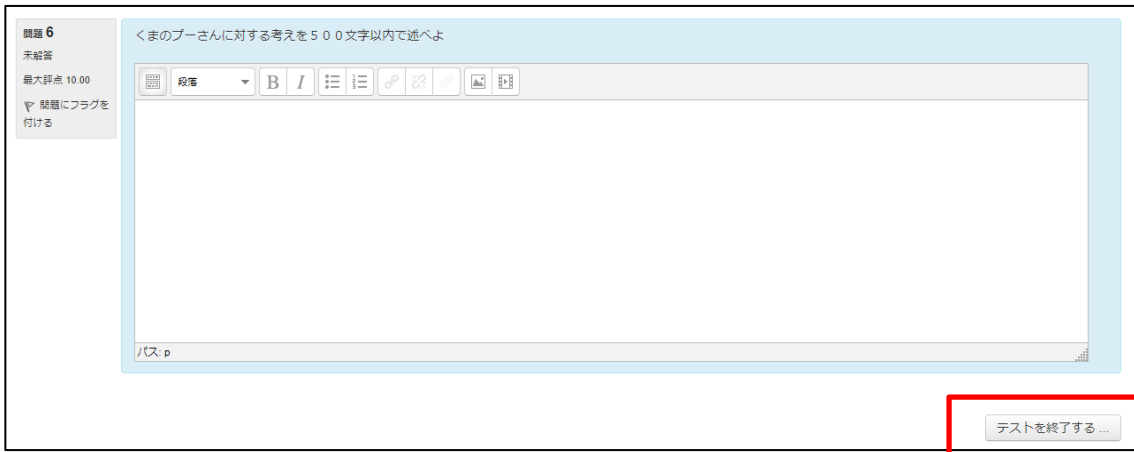
ロケットは何を使って燃焼しますか？

解答:

◎ 様々な問題形式があります。

- ・ ○×問題
- ・ 多肢選択問題
- ・ 穴埋め問題
- ・ 記述問題
- ・ 作文問題
- ・ 数値問題 他

- ④ 全ての問題に解答し終わったら、画面左下の「テストを終了する」をクリックします。
これをクリックせずに、ログアウトしたり、ブラウザを閉じたりすると、受験していないとみなされる場合もありますので、注意して下さい。



- ⑤ 解答内容の確認、解答していない問題があり、小テストに戻りたい場合は、「受験に戻る」をクリックし戻ることができます。すべての問題に解答後は、「すべての解答を送信して終了する」をクリックし、確認画面表示されますので、改めて「すべての解答を送信して終了する」をクリックします。

第1回小テスト

受験概要

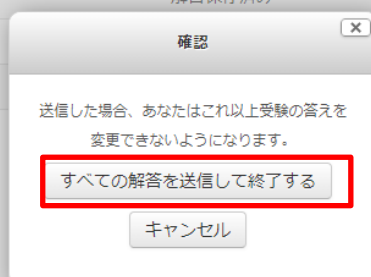
問題	ステータス
1	解答保存済み
2	解答保存済み
3	解答保存済み
4	解答保存済み
5	解答保存済み
6	解答保存済み

注) 上記の操作をしないと未受験とみなされます。

第1回小テスト

受験概要

問題	ステータス
1	解答保存済み
2	解答保存済み
3	解答保存済み
4	
5	
6	



残り時間 0:46:13

この受験は 2021年 01月 22日(金曜日) 19:30 までに送信される必要があります。

すべての解答を送信して終了する

2-4. フォーラムの利用

フォーラムは、教員とコース受講者で利用するディスカッション機能です。教員からのお知らせやそこで学生同士の意見交換などができます。(教員が使用していない場合もあります。)

① コース内にあるフォーラムをクリックします。(標記名が異なる場合があります。)



The screenshot shows the Moodle course interface. On the left is a navigation menu with the following items: ナビゲーション (Navigation), ダッシュボード (Dashboard), サイトホーム (Site Home), サイトページ (Site Pages), マイコース (My Course), サンプルページ (Sample Pages), コース (Course), 教職員向け (For Staff), 通信教育部採点用 (For Communication Education Department Grading), Moodle講習会 (Moodle Workshop), 講習会 (2月6日) (Workshop (Feb 6)), and 講習会 (2月7日) (Workshop (Feb 7)). On the right, the 'フォーラム' (Forum) link is highlighted with a red box. Below it, the '第1回' (1st Session) section contains links for '第1回講義資料' (1st Session Lecture Materials), '第1回課題' (1st Session Assignment), and '第1回小テスト' (1st Session Quiz). A note at the bottom states: '制限時間は60分です。問題をよく読み回答してください。' (The time limit is 60 minutes. Please read the questions carefully and answer them.)

② 教員が投稿したフォーラムの「ディスカッション」をクリックすると内容の確認ができます。

(例：「授業概要」)



The screenshot shows the 'フォーラム' (Forum) page. At the top, there is a button '新しいディスカッショントピックを追加する' (Add new discussion topic). Below it, the 'ディスカッション' (Discussion) section is active, and the '授業概要' (Lecture Overview) topic is highlighted with a red box. The 'ディスカッション開始' (Discussion Start) section shows a user profile icon and a blue bar. The '返信' (Reply) section shows '0' replies. The '最新の投稿' (Latest Post) section shows the date and time '2021年 01月 28日(木) 17:12'.